

- Cierre snap-in
- 3 – 5 pines
- Tipo de protección IP40
- Unión para soldar
- Versiones revestidas
- Montaje simple



Denominación	Dibujo acotado	Número de pines	Paso de cable	Referencia
Conector de cable macho sin descarga de tracción		3	3,6 mm	09 9747 00 03
		4		09 9767 00 04
		5		09 9789 00 05



Conector de cable macho con descarga de tracción		3	2,5–4 mm	09 9747 70 03
			3,5–5 mm	09 9747 71 03
		4	2,5–4 mm	09 9767 70 04
			3,5–5 mm	09 9767 71 04
			5	3,5–5 mm



Conector de cable hembra sin descarga de tracción		3	3,6 mm	09 9748 00 03
		4		09 9764 00 04
		5		09 9790 00 05



Conector de cable hembra con descarga de tracción		3	2,5–4 mm	09 9748 70 03
			3,5–5 mm	09 9748 71 03
		4	2,5–4 mm	09 9764 70 04
			3,5–5 mm	09 9764 71 04
			5	3,5–5 mm



### Datos técnicos

	3	4	5
Número de pines	3	4	5
Sección de conexión	máx. 0,25 mm <sup>2</sup> (máx. AWG 24)		
Vida útil mecánica	> 100 Ciclos de conexión		
Temperatura límite	– 25 °C / + 70 °C		
Tensión nominal	60 V		
Grado de suciedad	1		
Corriente nominal (40°C)	3 A		
Superficie de contacto	Au (oro)		
Material de la carcasa	PA		



### Denominación

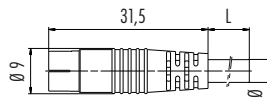
### Dibujo acotado

### Número de pines

### Longitud del cable, PVC

### Referencia

Conector de cable macho, revestido



3 x 0,25

2 m

79 9001 12 03

5 m

79 9001 15 03

4 x 0,25

2 m

79 9003 12 04

5 m

79 9003 15 04

5 x 0,25

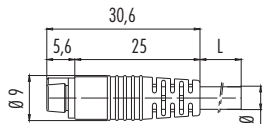
2 m

79 9005 12 05

5 m

79 9005 15 05

Conector de cable hembra, revestido



3 x 0,25

2 m

79 9002 12 03

5 m

79 9002 15 03

4 x 0,25

2 m

79 9004 12 04

5 m

79 9004 15 04

5 x 0,25

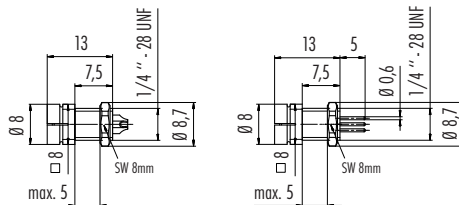
2 m

79 9006 12 05

5 m

79 9006 15 05

Conector de brida macho, unión para soldar/  
unión para soldar por inmersión



Número de pines

Longitud del cable

Unión para soldar

Unión para soldar por inmersión

3

09 9749 30 03

09 9749 20 03

4

09 9765 30 04

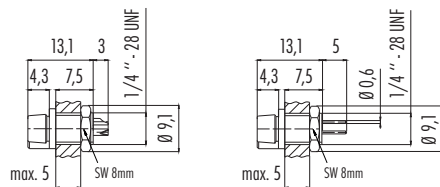
09 9765 20 04

5

09 9791 30 05

09 9791 20 05

Conector de brida hembra, unión para soldar/  
unión para soldar por inmersión



3

09 9750 30 03

09 9750 20 03

4

09 9766 30 04

09 9766 20 04

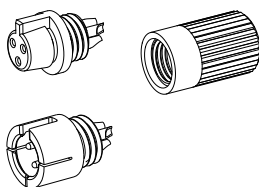
5

09 9792 30 05

09 9792 20 05

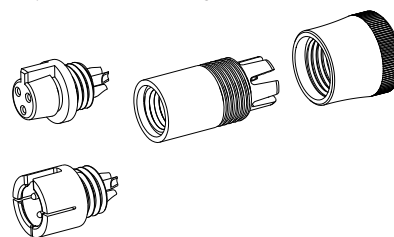
### Despiece

Conjunto conector sin descarga de tracción



Inserto hembra  
Inserto macho  
Manguito de acoplamiento

Conjunto conector con descarga de tracción



Inserto hembra  
Inserto macho  
Tuerca de apriete  
Tornillo de presión

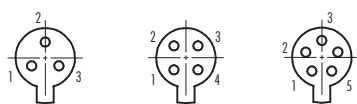
### Diagramas de pines, inserto macho (lado de inserción)

3 pines 4 pines 5 pines



### Diagramas de pines, inserto hembra (lado de inserción)

3 pines 4 pines 5 pines



### Escotadura para montaje



### Color del cordón, conjunto conector revestido

- 1 marrón
- 2 blanco
- 3 azul
- 4 negro
- 5 gris

