



- Cierre Push-Pull
- 3 – 8 pines
- Tipo de protección IP40/IP67
- Unión para soldar
- Diámetro 14,5 mm
- Apantallable

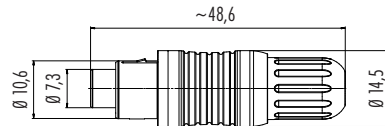
Denominación

Dibujo acotado

Número de pines Paso de cable

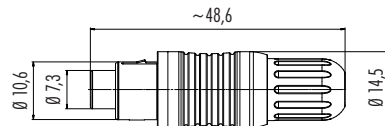
Referencia

Conector de cable macho, apantallable, IP67



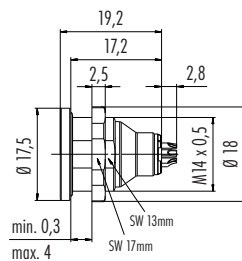
Número de pines	Paso de cable	Referencia
3	3,5–5 mm	99 4905 00 03
4		99 4909 00 04
5		99 4913 00 05
7		99 4925 00 07
8		99 4929 00 08

Conector de cable hembra, apantallable, IP67



Número de pines	Paso de cable	Referencia
3	3,5–5 mm	99 4906 00 03
4		99 4910 00 04
5		99 4914 00 05
7		99 4926 00 07
8		99 4930 00 08

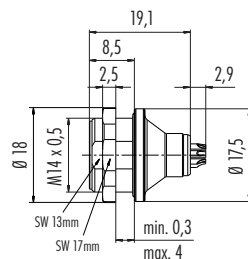
Conector de brida macho, IP40, IP67, apantallado, IP67



IP40 IP67 apantallado, IP67

Número de pines	IP40	IP67	apantallado, IP67
3	09 4907 025 03	09 4907 015 03	09 4907 00 03
4	09 4911 025 04	09 4911 015 04	09 4911 00 04
5	09 4915 025 05	09 4915 015 05	09 4915 00 05
7	09 4927 025 07	09 4927 015 07	09 4927 00 07
8	09 4931 025 08	09 4931 015 08	09 4931 00 08

Conector de brida macho, atornillable por delante, IP67, apantallado, IP67



IP67 apantallado, IP67

Número de pines	IP67	apantallado, IP67
3	–	09 4907 080 03
4	–	09 4911 080 04
5	–	09 4915 080 05
7	–	09 4927 080 07
8	–	09 4931 080 08

Datos técnicos

Número de pines	3	4	5	7	8
Sección de conexión	0,25 mm ² (AWG 24)				
Vida útil mecánica	> 500 Ciclos de conexión				
Temperatura límite	– 40 °C / + 85 °C				
Tensión nominal	125 V				
Grado de suciedad	2				
Corriente nominal (40°C)	4 A	3 A			1 A
Superficie de contacto	Au (oro)				
Material de la carcasa	PA				



Denominación	Dibujo acotado	Número de pines	IP40	IP67	apantallado, IP67
Conector de brida hembra, IP40, IP67, apantallado, IP67		3	09 4908 025 03	09 4908 015 03	09 4908 00 03
		4	09 4912 025 04	09 4912 015 04	09 4912 00 04
		5	09 4916 025 05	09 4916 015 05	09 4916 00 05
		7	09 4928 025 07	09 4928 015 07	09 4928 00 07
		8	09 4932 025 08	09 4932 015 08	09 4932 00 08

Denominación	Dibujo acotado	Número de pines	IP67	apantallado, IP67	
Conector de brida hembra, atornillable por delante, IP67, apantallado, IP67		3	—	09 4908 080 03	09 4908 081 03
		4	—	09 4912 080 04	09 4912 081 04
		5	—	09 4916 080 05	09 4916 081 05
		7	—	09 4928 080 07	09 4928 081 07
		8	—	09 4932 080 08	09 4932 081 08

Despiece

Conjunto conector

- Pieza de cierre
- Inserto hembra
- Inserto macho
- Casquillo distanciador
- Elemento de sujeción
- Junta anular
- Tornillo de presión

Conjunto conector con brida

Carcasa con brida

- Inserto hembra
- Inserto macho
- Tuerca hexagonal

Diagramas de pines, inserto macho (lado de inserción)

3 pines 4 pines 5 pines 7 pines 8 pines

Escotadura para montaje

Diagramas de pines, inserto hembra (lado de inserción)

Denominación	Dibujo acotado	Referencia
Tapón para conector de cable macho		08 2965 000 000
Tapón para conector de cable hembra		08 2966 000 000

